

高機能素材だから実現できた使い良さを。

高い
透過性

洗浄OK

柔軟性と
強度


軽量

ソフトな
感触

JN

X線撮影用品

JN式 ポジショニングブロック



5つの特徴を兼ね備えた

独立発泡の**高機能ポリエチレン素材**を採用

正確な診断のためには、X線写真撮影時に撮影部位が適正な状態に固定されることが必要です。

JN式ポジショニングブロックは、優れた緩衝性・断熱性・耐薬品性を持つ独立発泡の高機能ポリエチレン素材を採用。また様々なポジショニングに対応できるように全14種類の形状を設計したことにより、X線撮影に適した製品に仕上げました。

5つの特徴

高いX線透過性

X線透過性が高く撮影の障害になりません。

- ・ JN式ポジショニングブロック -973 (CT値)
- ・ 発泡スチロール -987 (CT値)

*参考値

洗浄が簡単

水を吸わない素材ですので、汚れ・血液等が付着しても簡単に洗い流せます。

優れた柔軟性と強度

適度な柔軟性と強度を持つため、強圧にも変形せず、敷き込み、取出しが安心して行えます。

軽くて取扱いが楽


重さはスチロールと変わらず、壊れにくい性質のため、角が欠ける、凹んだら元に戻らない等がありません。

ソフトな感触


ソフトで肌触りの良い素材ですので、患者に不快感を与えません。

JN式 ポジショニングブロック ラインナップ

●JN式ポジショニングブロック・フルセット (14点組)



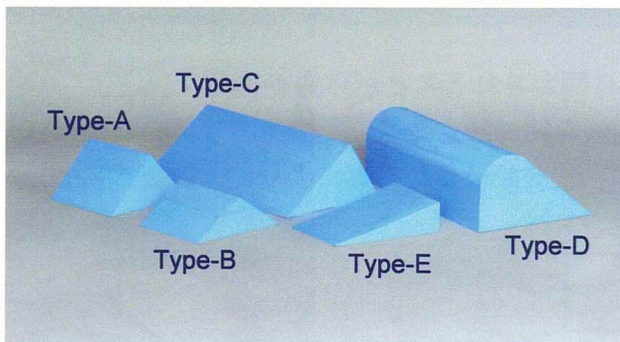
●JN式ポジショニングブロック・頭部セット (3点組)



頭部の位置決め専用です。
寸法は、大・中・小の3種類があります。

- ・Type-L 180(W)×180(D)×80(H)
- ・Type-M 165(W)×130(D)×80(H)
- ・Type-S 165(W)×130(D)×70(H)

●JN式ポジショニングブロック・膝肘セット (5点組)

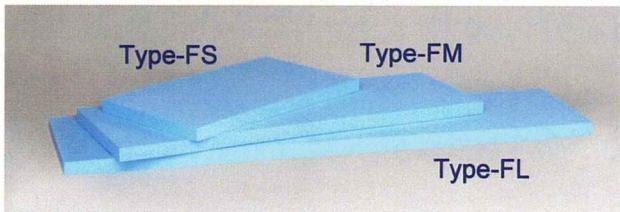


膝や肘の撮影時の専用補助セットです。
形状は、二等辺三角形を始めとして5種類があります。

- ・Type-A (二等辺三角形大) 250(W)×200(D)×125(H)
- ・Type-B (二等辺三角形小) 250(W)×200(D)×88(H)
- ・Type-C (三角形) 300(W)×505(D)×144(H)
- ・Type-D (異形三角形) 315(W)×505(D)×175(H)
- ・Type-E (くさび状三角形) 280(W)×180(D)×70(H)

*全てにおいて厚みが80mmを超えるものは、接着してありますので、撮影方向によっては接着面が映し出されることがあります。

●JN式ポジショニングブロック・平板セット (3点組)



臥位撮影時等の位置決め補助専用平板セットです。
寸法は、全長の長さにより3種類があります。

- ・Type-FL 510(W)×2,000(L)×50(H)
- ・Type-FM 510(W)×1,500(L)×50(H)
- ・Type-FS 510(W)×910(L)×50(H)

●JN式ポジショニングブロック・矩形セット (3点組)

- ・Type-100 200(W)×200(L)×100(H)
- ・Type-80 200(W)×200(L)×80(H)
- ・Type-60 200(W)×200(L)×60(H)

◇本製品は、セット販売と単品での販売となります。◇ご要望に応じたサイズの特注製造も承ります。

◇矩形ブロックなどは用途に合わせて、カッターナイフで加工が行えます。切るときはガイド線を引き、定規を当てて刃が突き抜けるよう真っ直ぐに少しづつ切ります。

製造元

岩田商店
IWATA ×メディカル事業部

〒125-0033

東京都葛飾区東水元1-17-13-2F

TEL03-3607-4686 FAX03-3608-2367

<https://www.iwata-company.com>