

# RESTRAINER

## レストレイナー 交換部品一覧

### もくじ

#### ■はじめに

日興ファインズ工業製レストレイナーについて	1
本紙の対象機種	1
特注レストレイナーの交換部品について	1
当社修理作業について	1
修理・交換の不可について	1
作業マニュアル等の資料	1

#### ■各部名称

#### ■各種部品対応表

#### ■特注部品の採寸方法

特注ネットの採寸	3
特注肩ベルトの採寸	3

#### ■交換部品一覧

フックセット	4
金属フックセット	4
肩ベルトセット	4
身体ベルトセット	5
頭部ベルト	5
ネット (CR・NR・CR-3L・CTR-15共通)	5
ネット (SR用)	5
ネット (CR-3M用)	6
ネット (CR-3S用)	6
ネット用溶接棒	6
ネット用溶接棒 (SR用)	6
交換用クッション	7

# はじめに

## ◆日興ファインズ工業製レストレイナーについて

2020年6月まで製造販売されておりました、日興ファインズ工業製レストレイナーにも、本紙掲載の交換用部品が使用可能です。

材質・寸法など同じ規格となっておりますので、安心してお使い頂けます。

尚、製品名及び型式も同名・同番となっておりますので、各型式に対応する部品をお選びください。

## ◆本紙の対象機種

	製品名	型式
対象機種	レストレイナー	CR-1・CR-2・NR-12・NR-13・SR-6・SR-7
	CTレストレイナー	CTR-15
	レストレイナー・ペディ	CR-3L・CR-3M・CR-3S
	レストレイナー・カラー	CR-4P・B・Y / CR-5P・B・Y

\* 各交換部品の対応詳細につきましては、P.2の各種対応表をご覧ください。

## ◆特注レストレイナーの交換部品について

特注品として製作したレストレイナーについては、本紙掲載以外の特注交換部品を製作することも可能です。(部品の採寸方法についてはP.3をご覧ください)

詳細は製品をお買い求め頂きました販売店または当社までお問い合わせください。

## ◆当社にて修理作業も承ります。

\* 部品交換・修理作業を有償にて承ります。【日興ファインズ工業製も対応致します】

\* 訪問作業は対応しておりません。予めご了承ください。

\* 修理期間中の代替機のご用意もあります。

尚、機種・台数には限りがあるため、代替のご希望に添えない場合もございます。ご了承ください。

\* 修理内容の詳細につきましては、製品をお買い求め頂きました販売店又は当社までお問い合わせください。

## ◆修理・交換の不可について

以下の修理や交換作業は不可となります。(名称はP.2各部名称をご参照ください)

\* 基台部分のヒビ割れ補修 \* 基台裏面のラバー(灰色)の交換 \* クッションの張り替え

尚、上記の箇所に劣化や破損がある場合には、安全にご使用頂けない場合がございますので、レストレイナーの使用を中止し、お買い求めの販売店または当社までお問い合わせください。

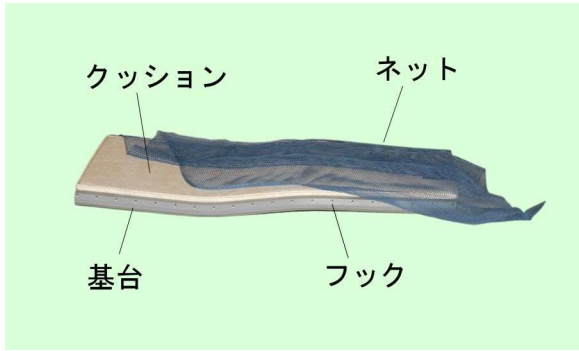
## ◆作業マニュアル等の資料

当社ホームページに、交換作業用の簡易マニュアル及び動画を掲載しております。以下の検索、またはQRコードからアクセスしてください。

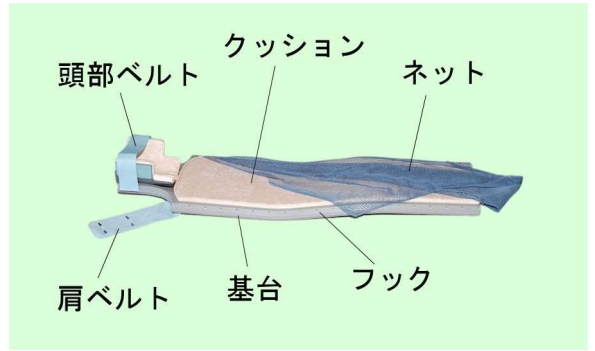
レストレイナー 岩田	検索
------------	----



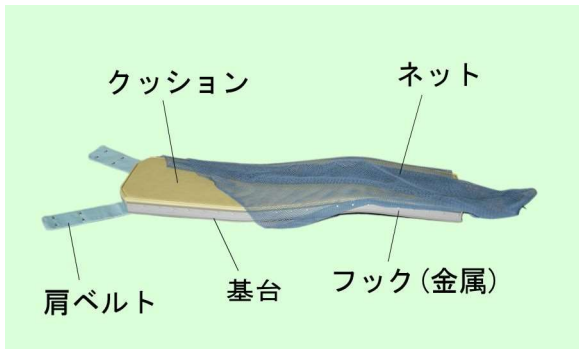
# 各部名称



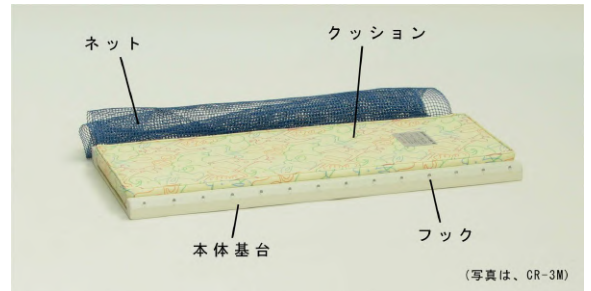
CR型



NR型



SR型



CR-3各種

\* CR-3各種以外は基台裏面にラバー(灰色)付き

# 各種部品対応表

部品名	部品型式	製品型式										
		CR-1	CR-2	NR-12	NR-13	SR-6	SR-7	CTR-15	CR-3L	CR-3M	CR-3S	CR-4・5共通
フックセット	PGS10	◎	◎	◎	◎	○	○	◎	◎	◎	◎	○
金属フックセット	ALS10	○	○	○	○	◎	◎		○	○	○	◎
ネット (CR・NR・CR-3L・CTR共通)	CNET1	◎	◎	◎	◎			◎	◎			◎
ネット(SR用)	SNET1					◎	◎					
ネット(CR-3M用)	CNET2									◎		
ネット(CR-3S用)	CNET3										◎	
肩ベルトセット	KSET1	◎	◎	◎	◎	◎	◎		◎	◎	◎	◎
身体ベルトセット	SSET1	◎	◎	◎	◎	◎	◎					
頭部ベルト	TBEL1			◎	◎			◎				
ネット用溶接棒	NETC1	◎	◎	◎	◎			◎	◎	△	△	◎
ネット用溶接棒(SR用)	NETS1					◎	◎					
交換用クッション ・ピンク ・ブルー ・イエロー	CRCP1 CRCB1 CRCY1											◎ ◎ ◎

◎：取付・交換可能

○：取付・交換可能（但し製品に取付けてある標準品とは異なる）


△：取付にはカット加工が必要

無：未適合

# 特注部品の採寸方法


## ◆特注ネットの採寸

特注レストレイナーに装着されている特注ネットを御用命の際には、以下の①と②を採寸してください。  
(サイズのご指定は50mm刻みとなります。)



## ◆特注肩ベルトの採寸

特注レストレイナー等に装着されている特注肩ベルトを御用命の際には、以下の①と②を採寸してください。



# 交換部品一覧

## ◆フックセット（10ヶ入り） 型式：PCS10




CR型・NR型・CR-3各種・CTR-15型に標準装着されている樹脂製フックです。  
セット内容：フック 10ヶ・専用接着剤1ヶ・取付簡易マニュアル(QRコード)

## ◆金属フックセット（10ヶ入り） 型式：ALS10




SR型・CR-4/5型に標準装着されている金属製フックです。  
\*旧ストレートタイプからL字型に変更となっております。  
セット内容：金属フック10ヶ・専用接着剤1ヶ・簡易マニュアル(QRコード)

## ◆肩ベルトセット 型式：KSET1



NR型・SR型に標準装着されている肩ベルトです。CR型及びCR-3各種にも追加装着可能です。  
\*ベルト寸法：長さ400mm×幅100mm  
セット内容：肩ベルト2枚・専用接着剤1ヶ・取付用マジックテープ2枚  
取付簡易マニュアル(QRコード)

◆**身体ベルトセット**      型式：SSET1




オプション設定のベルトセットです。身体に巻きつけるタイプとなります。  
\*ベルト寸法：長さ1,500mm×100mm・長さ1,300mm×100mm  
セット内容：身体ベルト1,500mm・2本・身体ベルト1,300mm1本・専用接着剤1ケ  
取付用マジックテープ3枚・取付簡易マニュアル

◆**頭部ベルト**      型式：TBEL1





NR型ヘッドレストに使用する交換用頭部ベルトです。\*ベルト寸法：長さ450mm×60mm  
内容：頭部ベルト1枚

◆**ネット（CR・NR・CR-3L・CTR-15共通）**      型式：CNET1





CR型・NR型・CR-3L型・CTR-15型共通の交換用ネットです。\*ネット寸法：本対取付側1,000mm×幅750mm  
内容：ネット1枚

◆**ネット（SR用）**      型式：SNET1




SR型の交換用ネットです。\*ネット寸法：本体取付側1,200mm×幅900mm  
内容：ネット1枚

◆ ネット (CR-3M用) 型式 : CNET2





CR-3M型の交換用ネットです。\* ネット寸法 : 本体取付側700mm × 幅600mm  
内容 : ネット1枚

◆ ネット (CR-3S用) 型式 : CNET3





CR-3S型の交換用ネットです。\* ネット寸法 : 本体取付側500mm × 幅550mm  
内容 : ネット1枚

◆ ネット溶接棒 型式 : NETC1



CR型・NR型・CR-3型の交換用ネット溶接棒 (芯棒) です。ネットに編み込んで芯棒として使用します。  
\* 寸法 : 直径3mm × 1,000mm  
内容 : 溶接棒 1本

◆ ネット溶接棒 (SR用) 型式 : NETS1



SR型の交換用ネット溶接棒 (芯棒) です。ネットに編み込んで芯棒として使用します。  
\* 寸法 : 直径3mm × 1,200mm  
内容 : 溶接棒 1本

## ◆交換用クッション

型式：CRCP1(ピンク)・CRCB1(ブルー)・CRCY1(イエロー)



・CRCP1 (ピンク)    ・CRCB1 (ブルー)    ・CRCY1 (イエロー)

CR-4/5型共通の交換用クッションです。  
内容：クッション 1枚

製造販売元：



**有限会社岩田商店 メディカル事業部**

〒125-0033 東京都葛飾区東水元1-17-13-2F  
電話 03-3607-4686 FAX 03-3608-2367

- \* 交換部品の価格・ご購入につきましては、製品をお買い求め頂きました各販売店、または当社までお問い合わせください。
- \* 交換作業による製品の破損・損傷につきましては、弊社は一切の責任を負いかねます。予めご了承ください。
- \* 本紙掲載の交換部品は、予告なく仕様変更する場合がございます。予めご了承ください。
- \* 本紙掲載の画像と実際の製品の色味とは多少異なる場合がございます。予めご了承ください。
- \* 本紙掲載の各寸法値は多少の誤差を含みます。予めご了承ください。
- \* 本紙掲載の画像及び文章を、当社の許可なしに転載することを禁止します。

2023.8